

Khởi động



Măng Non

Nêu cách đặt 6 que diêm thành hình chữ nhật.

Chỉ ra các cạnh hình chữ nhật



Măng Non

Nêu cách đặt 6 que diêm thành hình chữ nhật.


Chỉ ra các cạnh hình chữ nhật



Thứ Hai ngày 28 tháng 10 năm 2024

Toán

Thực hành vẽ góc vuông, vẽ hình tròn




KHÁM PHÁ

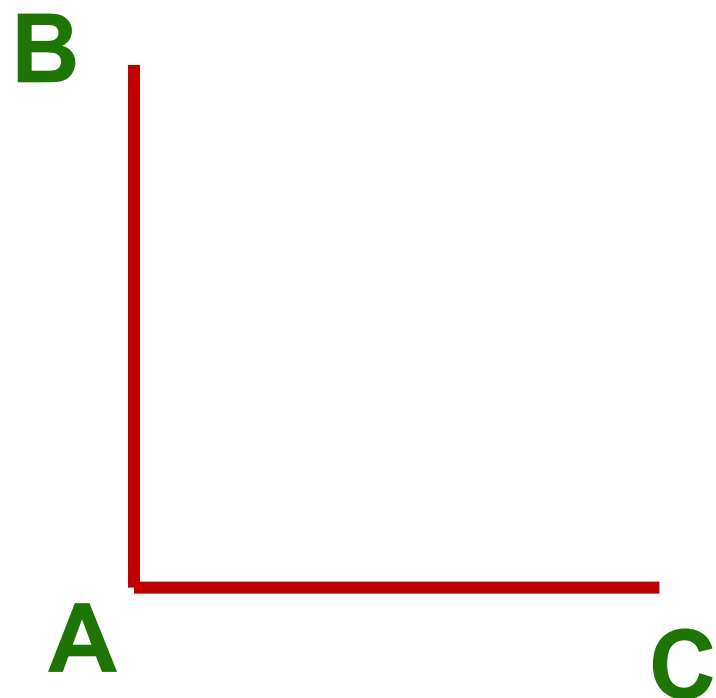


Bài 1:

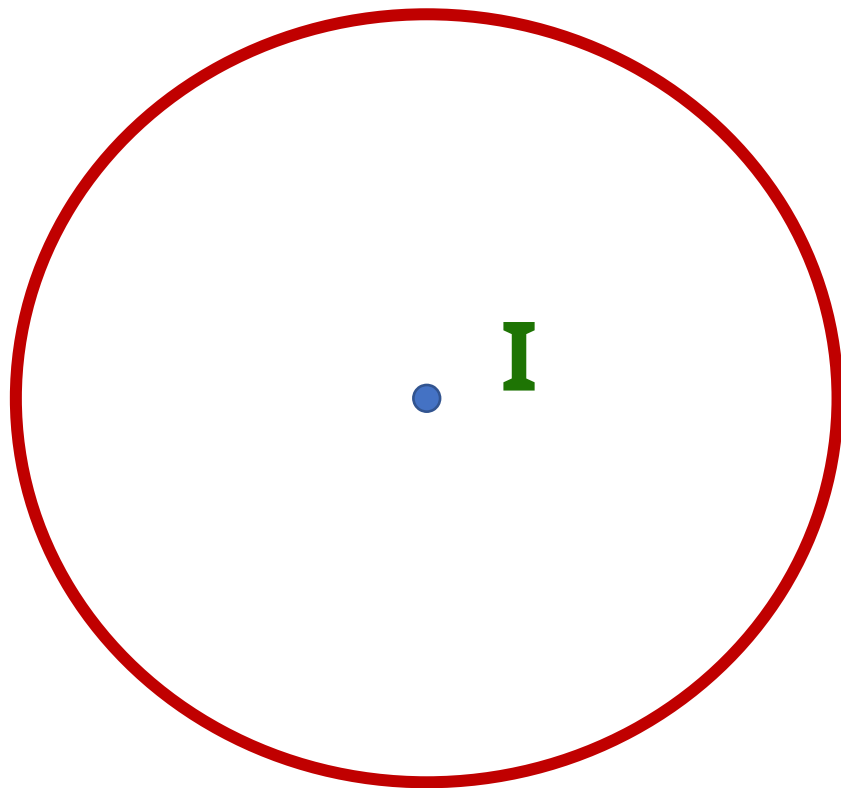
- Vẽ góc vuông đỉnh A cạnh AB, AC
- Vẽ đường tròn tâm I



a. Vẽ góc vuông đỉnh A cạnh AB, AC



b. Vẽ đường tròn tâm I




Bài 2:

Tự làm ê ke giấy: gấp giấy làm đôi rồi lại gấp đôi tiếp (theo hình vẽ) ?




a) Dùng ê ke trong bộ đồ dùng học tập của em, hãy kiểm tra lại góc vuông ở ê ke giấy vừa làm

b) Dùng ê ke giấy vừa làm, em hãy tìm xem trong hình bên có mấy góc vuông?



Bài 3:

Vẽ hình chữ nhật và hình vuông theo mẫu?



CẢM ƠN

